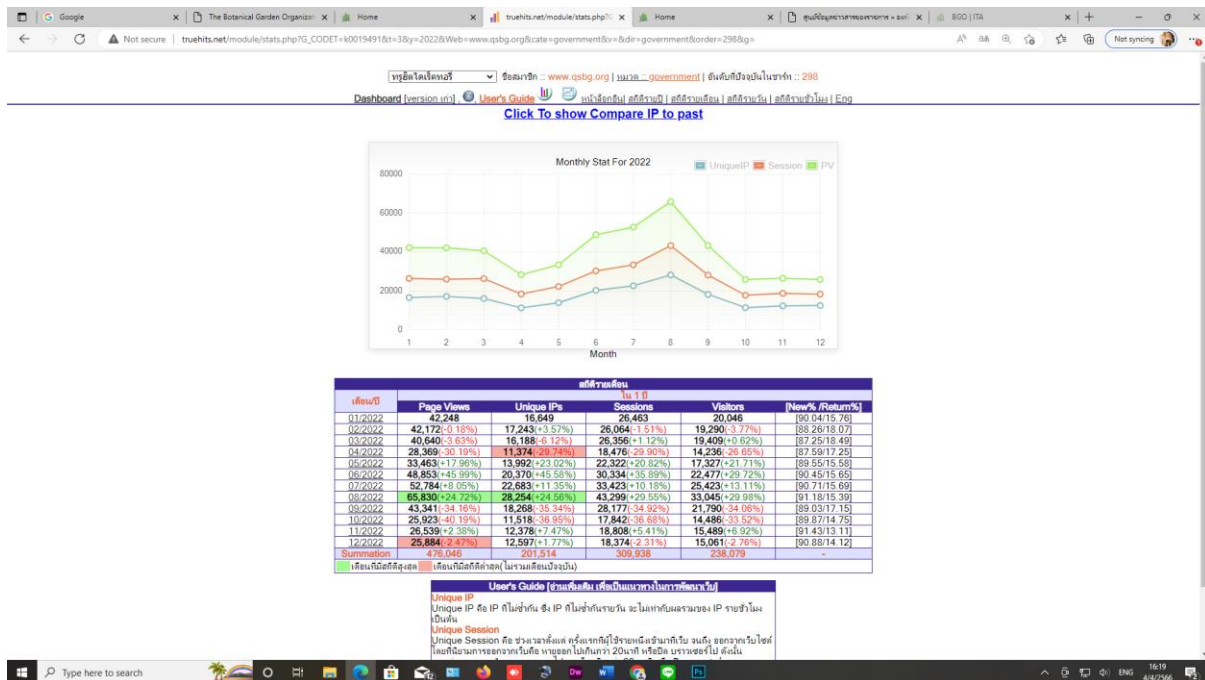


ข้อมูลเชิงสถิติการให้บริการเว็บไซต์ประจำปี 2566
จำนวนคนเข้าชมเว็บไซต์องค์การสวนพฤกษศาสตร์ประจำปี 2566

องค์การสวนพฤกษศาสตร์			
เดือน	NAME	Pageview	รวม
ต.ค	www.qsbg.org	25,923	25,923
พ.ย	www.qsbg.org	26,539	26,539
ธ.ค	www.qsbg.org	25,884	25,884
ม.ค	www.qsbg.org	30,909	30,909
ก.พ	www.qsbg.org	27,339	27,339
มี.ค	www.qsbg.org	26,473	26,473
เม.ย	www.qsbg.org	2,319	2,319
พ.ค	www.qsbg.org	-	-
มิ.ย	www.qsbg.org	-	-
ก.ค	www.qsbg.org	-	-
ส.ค	www.qsbg.org	-	-
ก.ย	www.qsbg.org	-	-
รวม = 165,386 คน		-	165,386

สถิติผู้เข้าใช้บริการเว็บไซต์ รายปี 2566



Dashboard [version text] | User's Guide | [หน้าหลัก](#) | [สถิติรายวัน](#) | [สถิติรายเดือน](#) | [สถิติรายปี](#) | [สถิติรายไตรมาส](#) | [Eng](#)

Click To show Compare IP to past

เดือนปี	Page Views	Unique IPs	Sessions	Visitors	New% (Return%)
01/2022	30,909	13,233	19,949	16,040	[91.33/14.26]
02/2022	27,339 (-11.55%)	14,333 (+8.31%)	18,269 (-8.42%)	14,538 (-9.36%)	[89.49/16.43]
03/2022	26,478 (-3.28%)	13,411 (-6.39%)	17,420 (-4.65%)	13,413 (-7.74%)	[88.16/17.30]
04/2022	2,319 (-91.24%)	1,252 (-90.67%)	1,523 (-91.26%)	-	[-/-]
Summation	87,040	42,235	57,161	43,991	-

User's Guide (คลิกเพื่อดู สถิติแบบรวมในกราฟทั้งหมด)

Unique IP
Unique IP คือ IP ที่ไม่ซ้ำกัน ซึ่ง IP ที่ไม่ซ้ำกันจำนวน จะไม่เท่ากับจำนวนของ IP ทั่วทั้งเว็บ
เป็นต้น

Unique Session
Unique Session คือ ช่วงเวลาที่ผู้ใช้แต่ละคนใช้เว็บไซต์หรือแอปพลิเคชันในครั้งเดียว โดยที่ผู้ใช้สามารถออกจากเว็บไซต์ หรือปิดเบราว์เซอร์ได้ตลอดเวลา หรือมีหลายหน้าต่างเปิดพร้อมกัน
แต่ผู้ใช้สามารถกลับมาใช้เว็บไซต์ได้อีกครั้งในครั้งถัดมา

Pageviews
Pageviews คือ จำนวนคลิกที่หน้าเว็บไซต์

Return IP
Return IP คือ IP ที่เข้ามาในเว็บไซต์แล้วกลับมาใช้ซ้ำอีก

Copyright ©2015-2018 Truehits.net. All rights reserved. ผู้ให้บริการเว็บไซต์: ศูนย์วิจัยคอมพิวเตอร์และสารสนเทศ ปีที่ 62-64/1759

สถิติผู้ใช้บริการเว็บไซต์ รายเดือน 2566

Dashboard [version text] | User's Guide | [หน้าหลัก](#) | [สถิติรายวัน](#) | [สถิติรายเดือน](#) | [สถิติรายปี](#) | [สถิติรายไตรมาส](#) | [Eng](#)

Previous Month | Next Month

Mon	Tue	Wed	Thu	Fri	Sat	Sun	Weekly Summary (IP/PV)
26	27	28	29	30	1*	2*	2,409 (5,219)
2*	1*	4*	5*	6*	7*	8*	2,762 (5,927)
10*	11*	12*	13*	14*	15*	16*	2,745 (5,705)
17*	18*	19*	20*	21*	22*	23*	2,968 (6,317)
24*	25*	26*	27*	28*	29*	30*	3,155 (6,147)
31*	1	2	3	4	5	6	2,841 (5,580)

DMY	Page Views	Unique IPs	Sessions	Return IPs	Visitors	New% (Return%)	Col Date	Max User Online	Social Referrer(%)	Search Referrer(%)	Mobile PU(%)
1/10/2022	304	43	83	10	80	[87.50/15.00]	01/10	91.57	4 (0.22%)	0.00	35.58
2/10/2022	882	414	513	110	469	[86.14/18.34]	02/10	79.92	8 (2.15%)	4.54	43.31
3/10/2022	660	271	382	67	357	[79.55/22.41]	03/10	83.20	11 (9.92%)	1.17	40.83
4/10/2022	884	430	590	107	524	[79.20/23.85]	04/10	84.14	11 (13.17%)	0.23	45.59
5/10/2022	1,075	483	674	119	593	[79.09/24.79]	05/10	83.56	8 (14.48%)	1.58	45.21
6/10/2022	1,103	515	773	118	681	[79.30/24.62]	06/10	84.21	8 (20.53%)	0.45	47.14
7/10/2022	687	355	495	86	441	[79.14/24.26]	07/10	81.72	7 (0.922%)	0.58	49.05
8/10/2022	609	333	488	78	434	[84.33/21.43]	08/10	87.97	7 (1.942%)	0.16	54.19
9/10/2022	989	375	518	108	482	[82.90/21.65]	09/10	80.35	8 (14.28%)	1.55	42.52
10/10/2022	961	461	699	126	605	[80.83/22.98]	10/10	82.39	11 (14.22%)	1.46	48.60
11/10/2022	867	449	664	125	571	[78.83/23.99]	11/10	80.94	9 (14.31%)	0.93	49.43
12/10/2022	843	427	602	87	542	[78.97/22.68]	12/10	85.30	10 (15.20%)	0.24	49.82
13/10/2022	704	367	545	68	507	[85.80/16.57]	13/10	89.94	8 (21.48%)	0.43	52.41
14/10/2022	430	190	247	54	225	[84.44/20.00]	14/10	79.83	6 (11.25%)	0.47	40.70
15/10/2022	734	416	563	109	480	[86.14/19.28]	15/10	82.40	10 (20.48%)	0.14	54.14
16/10/2022	1,078	415	613	104	540	[85.74/19.26]	16/10	83.05	11 (20.13%)	1.02	40.15

Weekly Summary (IP,PV)

Mon	Tue	Wed	Thu	Fri	Sat	Sun	Weekly Summary (IP,PV)
11	11	12	12	14	14	14	2,241 (3,369)
7	8	10	11	12	13	13	2,406 (4,497)
14	15	16	17	18	18	20	3,639 (7,186)
21	22	23	24	25	26	27	3,026 (7,013)
28	29	30	1	2	3	4	3,248 (6,123)



DMY	Page Views	UniquelP	Sessions	Return IP	Visitors	New%Return	Exit Rate	Max User Online	Social Referrer(%)	Search Referrer(%)	Mobile PV(%)
11/11/2022	949	463	556	102	571	83.7(19.9%)	94.29	10 (89.1%)	4.33	44.50	42.07
2/11/2022	949	463	556	102	571	82.20(21.73)	85.17	10 (15.45 %)	0.42	48.37	38.36
3/11/2022	862	473	672	109	608	82.07(21.05)	84.11	8 (14.27 %)	0.68	52.83	41.72
4/11/2022	789	379	509	99	493	89.12(22.36)	83.62	10 (15.14 %)	1.69	44.86	40.57
5/11/2022	562	309	442	71	407	87.96(14.74)	86.01	7 (20.19 %)	0.71	49.11	49.47
6/11/2022	651	330	469	99	437	89.02(13.04)	88.38	6 (21.11 %)	0.95	48.91	41.36
7/11/2022	678	408	604	110	562	84.70(19.75)	92.16	9 (13.53 %)	0.57	53.84	38.43
8/11/2022	573	298	423	66	387	81.65(21.71)	84.49	8 (14.19 %)	1.92	45.55	41.01
9/11/2022	363	227	310	46	290	83.10(18.67)	88.49	9 (21.50 %)	0.52	58.22	43.08
10/11/2022	647	383	484	84	447	83.45(20.36)	93.69	10 (13.31 %)	0.62	49.46	45.90
11/11/2022	697	331	449	75	407	82.31(22.11)	85.52	9 (11.31 %)	0.76	45.97	43.84
12/11/2022	678	385	541	81	488	86.27(17.62)	87.31	9 (20.02 %)	0.59	51.92	42.48
13/11/2022	694	394	548	95	500	86.40(17.20)	89.03	7 (12.40 %)	0.98	49.12	46.83
14/11/2022	1,064	571	759	129	692	84.97(19.22)	85.68	14 (15.12 %)	0.28	58.58	46.52
15/11/2022	1,223	563	796	153	693	81.97(23.52)	80.15	14 (89.48 %)	2.21	48.03	49.80
16/11/2022	836	483	632	122	564	81.74(21.99)	82.81	13 (15.41 %)	0.43	45.41	31.07
17/11/2022	1,058	582	702	129	596	81.38(24.18)	80.41	11 (11.48 %)	0.19	51.23	43.76

Weekly Summary (IP,PV)

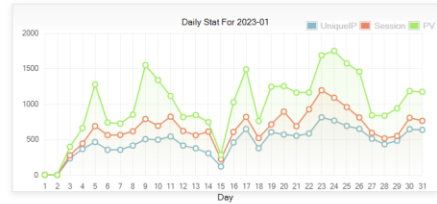
Mon	Tue	Wed	Thu	Fri	Sat	Sun	Weekly Summary (IP,PV)
28	29	30	1	2	3	4	3,248 (6,123)
5	6	7	8	9	10	11	3,460 (6,141)
12	13	14	15	16	17	18	3,083 (5,927)
19	20	21	22	23	24	25	2,666 (5,297)
26	27	28	29	30	31	1	2,500 (4,901)



DMY	Page Views	UniquelP	Sessions	Return IP	Visitors	New%Return	Exit Rate	Max User Online	Social Referrer(%)	Search Referrer(%)	Mobile PV(%)
11/12/2022	927	434	701	122	633	82.48(22.55)	84.57	10 (13.56 %)	1.08	49.41	35.71
2/12/2022	986	548	671	143	575	78.96(26.43)	78.75	17 (11.42 %)	1.52	54.06	52.33
3/12/2022	926	447	663	85	632	88.29(13.77)	88.67	9 (23.20 %)	0.43	45.03	42.55
4/12/2022	779	425	564	108	527	87.10(18.13)	82.71	8 (11.43 %)	2.18	47.88	51.73
5/12/2022	610	474	648	104	579	86.36(17.62)	86.68	9 (13.38 %)	1.23	52.10	46.05
6/12/2022	990	575	707	137	609	78.65(26.27)	79.71	13 (14.18 %)	0.51	55.56	50.91
7/12/2022	1,096	534	668	138	676	77.74(28.70)	78.21	12 (15.02 %)	3.10	47.36	45.54
8/12/2022	973	532	640	124	562	80.43(25.27)	81.51	11 (13.28 %)	1.64	57.66	45.53
9/12/2022	935	513	621	139	534	77.15(27.90)	81.92	12 (14.11 %)	0.75	55.29	45.56
10/12/2022	670	404	449	97	408	80.84(24.02)	80.18	7 (12.88 %)	0.60	51.34	54.93
11/12/2022	665	428	500	99	438	82.42(23.97)	82.70	9 (15.42 %)	1.65	53.23	64.21
12/12/2022	917	532	633	149	554	82.85(22.74)	80.59	10 (14.49 %)	0.87	53.22	52.78
13/12/2022	624	491	592	105	529	78.45(25.14)	80.62	13 (14.49 %)	2.06	52.06	42.60
14/12/2022	966	519	698	153	626	82.50(20.93)	82.21	9 (9.951 %)	1.66	48.86	45.13
15/12/2022	1,141	491	768	119	688	82.27(22.53)	83.60	21 (99.43 %)	1.23	39.00	37.34
16/12/2022	622	390	668	117	450	83.82(19.67)	83.65	14 (14.06 %)	2.58	40.75	40.39
17/12/2022	630	412	697	109	570	86.87(15.90)	83.72	11 (22.46 %)	0.60	42.77	50.24

Dashboard (Version 1.0) | truehits.net/module/stats.php?TG_CODE=K0019491&t=2&y=2023&m=01&Web=www.qsbq.org&cate=government&v=Bdr=government&order=29&Bg=

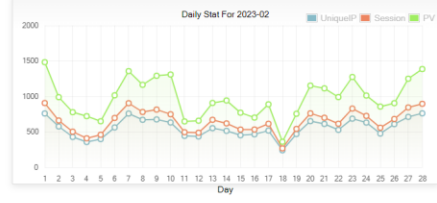
Mon	Tue	Wed	Thu	Fri	Sat	Sun	Weekly Summary (IP,PV)
3	4	4	5	6	7	8	2,198 (4,857)
10	11	12	13	14	15	16	2,768 (6,899)
16	17	18	19	20	21	22	3,031 (8,104)
23	24	25	26	27	28	29	4,356 (9,089)
30	31	1	2	3	4	5	3,807 (6,980)



DMY	Page Views	Unique IPs	Sessions	Return IPs	Visitors	New%/Return%	Exit Rate	Max User Online	Social Referer(%)	Search Referer(%)	Mobile PV(%)
1.01.2023	3	3	3	0	4	(50.00/25.00)	100.00	1 (19.15%)	0.00	66.67	66.67
2.01.2023	2	2	2	0	3	(0.00/66.67)	100.00	1 (08.11%)	0.00	0.00	50.00
3.01.2023	398	296	278	56	248	(81.65/33.33)	81.45	9 (19.29%)	0.75	57.29	41.71
4.01.2023	662	367	444	83	394	(77.66/24.87)	81.42	9 (15.00%)	1.06	49.24	49.40
5.01.2023	1,278	495	690	121	578	(82.35/23.18)	80.77	12 (14.55%)	1.10	32.39	29.73
6.01.2023	740	356	563	94	503	(87.49/18.46)	85.61	13 (19.50%)	0.96	45.27	42.16
7.01.2023	728	356	566	78	513	(89.08/15.79)	87.50	15 (18.47%)	1.52	38.29	45.32
8.01.2023	851	416	617	112	585	(88.89/16.46)	84.05	16 (19.28%)	0.94	40.07	48.88
9.01.2023	1,551	506	790	111	692	(83.87/21.97)	86.43	14 (18.37%)	0.77	23.69	25.21
10.01.2023	1,340	498	693	112	595	(83.03/21.18)	82.96	14 (09.59%)	0.60	32.91	34.48
11.01.2023	1,115	544	823	135	727	(83.49/21.05)	83.48	14 (10.15%)	0.63	43.23	44.39
12.01.2023	817	415	621	82	572	(84.27/19.23)	87.01	10 (15.01%)	0.12	42.35	39.41
13.01.2023	648	377	561	96	502	(84.26/20.32)	83.33	8 (08.56%)	0.12	38.65	34.28
14.01.2023	748	307	613	81	553	(80.78/14.10)	90.30	8 (21.00%)	2.28	31.50	36.33
15.01.2023	294	121	224	31	207	(82.61/23.29)	89.59	6 (00.71%)	2.46	38.27	40.85
16.01.2023	1,028	459	608	110	537	(81.38/21.79)	89.89	15 (11.03%)	0.97	41.54	35.70

Dashboard (Version 1.0) | truehits.net/module/stats.php?TG_CODE=K0019491&t=2&y=2023&m=02&Web=www.qsbq.org&cate=government&v=Bdr=government&order=29&Bg=

Mon	Tue	Wed	Thu	Fri	Sat	Sun	Weekly Summary (IP,PV)
30	31	1	2	3	4	5	3,807 (6,980)
6	7	8	9	10	11	12	4,162 (7,443)
13	14	15	16	17	18	19	3,217 (5,330)
20	21	22	23	24	25	26	4,200 (7,307)
27	28	29	1	2	3	4	4,426 (7,752)



DMY	Page Views	Unique IPs	Sessions	Return IPs	Visitors	New%/Return%	Exit Rate	Max User Online	Social Referer(%)	Search Referer(%)	Mobile PV(%)
1.02.2023	1,453	760	907	218	781	(79.50/25.48)	78.17	26 (13.57%)	1.92	51.72	42.75
2.02.2023	990	577	681	142	586	(77.82/26.45)	81.76	13 (11.13%)	1.01	56.57	41.01
3.02.2023	778	429	503	113	436	(78.21/26.39)	78.63	9 (13.19%)	0.39	51.29	41.13
4.02.2023	722	350	410	82	386	(84.15/23.77)	81.45	7 (21.20%)	0.28	44.74	37.67
5.02.2023	650	399	480	92	414	(85.02/19.57)	80.79	10 (13.39%)	2.15	59.54	50.92
6.02.2023	1,016	563	697	156	601	(79.20/26.62)	79.88	11 (12.54%)	2.36	55.61	48.03
7.02.2023	1,357	759	905	201	804	(82.12/21.97)	79.88	16 (14.41%)	1.11	35.20	47.38
8.02.2023	1,164	671	781	161	688	(77.84/26.79)	81.14	12 (14.28%)	0.95	51.20	46.48
9.02.2023	1,291	676	815	181	704	(80.62/25.14)	79.75	11 (14.50%)	0.77	52.05	47.87
10.02.2023	1,309	633	749	154	655	(79.08/26.47)	81.11	11 (10.03%)	0.53	48.07	46.29
11.02.2023	648	444	496	105	444	(81.86/23.42)	81.97	8 (21.25%)	1.08	56.79	60.03
12.02.2023	658	436	488	95	445	(83.82/16.79)	84.28	7 (12.00%)	0.76	53.04	55.02
13.02.2023	968	553	671	135	577	(78.88/26.00)	83.08	12 (15.28%)	1.43	55.95	48.24
14.02.2023	943	515	620	128	545	(79.27/25.87)	80.38	12 (13.27%)	1.33	49.63	43.27
15.02.2023	771	453	533	113	486	(81.89/22.02)	80.78	11 (10.18%)	2.33	52.40	48.77
16.02.2023	702	466	534	107	476	(79.41/25.54)	83.21	12 (09.44%)	0.85	59.40	52.14
17.02.2023	689	519	615	154	543	(80.48/23.57)	78.75	10 (09.25%)	1.24	53.32	49.04

Mon	Tue	Wed	Thu	Fri	Sat	Sun	Weekly Summary (IP,PV)
27	28	29	30	31	1	2	(2,562 4,433)
13	14	15	16	17	18	19	(3,551 6,574)
6	7	8	9	10	11	12	(3,355 5,794)



DMY	Page Views	Unique IPs	Sessions	Return IP	Visitors	(New%</th>					
1.03.2023	1,189	592	558	182	714	(79.27/28.89)	89.65	11 (10.20 %)	1.24	55.61	53.66
2.03.2023	1,488	775	939	203	789	(79.21/27.12)	79.30	11 (13.48 %)	0.87	52.69	49.80
3.03.2023	1,147	704	848	173	733	(80.08/24.56)	81.89	12 (14.25 %)	1.48	57.63	51.53
4.03.2023	638	398	449	89	395	(82.98/25.54)	83.39	7 (11.53 %)	1.27	56.53	56.85
5.03.2023	664	395	442	74	398	(80.15/23.62)	84.33	8 (14.25 %)	0.45	50.45	60.39
6.03.2023	788	513	567	118	523	(81.84/23.33)	85.27	7 (14.31 %)	0.39	60.16	56.51
7.03.2023	851	470	564	109	494	(74.49/26.92)	80.48	10 (14.21 %)	1.94	52.86	46.16
8.03.2023	955	555	685	141	569	(77.15/26.89)	79.66	12 (10.09 %)	0.31	58.86	43.25
9.03.2023	739	457	517	93	489	(77.40/25.16)	82.63	11 (11.45 %)	0.14	55.75	47.77
10.03.2023	986	488	623	133	519	(77.41/26.19)	77.17	13 (15.10 %)	0.70	51.20	40.56
11.03.2023	648	402	460	87	408	(80.15/23.28)	81.78	7 (16.41 %)	0.15	55.56	54.01
12.03.2023	867	470	556	104	479	(82.67/26.69)	82.14	9 (15.16 %)	0.58	49.94	48.25
13.03.2023	1,189	601	752	175	626	(80.98/25.56)	80.77	11 (13.38 %)	2.25	51.21	42.94
14.03.2023	1,112	643	772	175	681	(83.70/22.17)	79.79	11 (15.98 %)	2.16	54.41	47.39
15.03.2023	1,029	539	643	136	561	(76.47/27.45)	80.35	11 (15.25 %)	2.04	54.32	40.23
16.03.2023	730	412	495	115	431	(74.17/26.07)	81.39	10 (13.40 %)	0.96	49.59	44.25
17.03.2023	1,069	495	628	138	521	(74.66/29.94)	75.37	13 (11.15 %)	1.03	48.83	37.88

Mon	Tue	Wed	Thu	Fri	Sat	Sun	Weekly Summary (IP,PV)
27	28	29	30	31	1	2	(2,562 4,433)
10	11	12	13	14	15	16	(0 0)
17	18	19	20	21	22	23	(0 0)
24	25	26	27	28	29	30	(0 0)



DMY	Page Views	Unique IPs	Sessions	Return IP	Visitors	(New%</th>					
1.04.2023	358	242	279	54	246	(79.27/23.98)	84.19	7 (16.16 %)	0.28	54.47	55.03
2.04.2023	509	330	377	73	329	(81.16/23.40)	80.88	10 (14.12 %)	1.18	49.31	69.94
3.04.2023	841	420	511	108	454	(75.55/27.75)	79.72	10 (15.39 %)	0.48	49.94	42.81
4.04.2023	611	293	356	65	356	-	-	-	0.65	44.68	-
Unique	1,282	299	-	-	-	-	-	-	-	-	-
Summation	2,319	1,523	-	-	-	-	-	-	-	-	-
Average	580	381	381	79	343	(78.33/26.46)	81.63	9	0.65	49.12	53.45

User's Guide | Unique IP | Unique Session

Unique IP: IP ที่ไม่ซ้ำกัน 5 IP ไม่ซ้ำกันเท่านั้น จะไม่หักค่าของ IP ซ้ำกัน

Unique Session: ค่าของค่าที่ซ้ำกันจะหักค่าซ้ำกัน และ ค่าของค่าที่ซ้ำกันจะหักค่าซ้ำกัน